

**МИНИСТЕРСТВО ПРОСВЕЩЕНИЯ РОССИЙСКОЙ ФЕДЕРАЦИИ**


**Министерство образования Оренбургской области**

**Управление образования администрации города Оренбурга**

**МОАУ "Лицей № 6"**


РАССМОТРЕНО

Руководитель НМК

 Думская А.И.  
Протокол педсовета № 1  
от «28» августа 2024 г.


СОГЛАСОВАНО

Зам. директора по УВР

 Воронкина С.В.  
Протокол педсовета № 1  
от «28» августа 2024 г.

УТВЕРЖДЕНО

в составе ООП ООО

 Уразова А.К.  
Приказ № 185-о  
от «30» августа 2024 г.



**РАБОЧАЯ ПРОГРАММА ПО ЭЛЕКТИВНОМУ КУРСУ  
«ОСНОВЫ ПРОЕКТНОЙ ДЕЯТЕЛЬНОСТИ»**

**Оренбург**

## **ПОЯСНИТЕЛЬНАЯ ЗАПИСКА**

Рабочая программа элективного курса «Основы проектной деятельности» составлена для обучающихся 5 класса.

### **Цель курса:**

- создание условий для успешного освоения учениками основ проектно-исследовательской деятельности.

### **Задачи программы:**

- формировать представление об исследовательском обучении как ведущем способе учебной деятельности;
- обучать специальным знаниям, необходимым для проведения самостоятельных исследований;
- формировать и развивать умения и навыки исследовательского поиска;
- развивать познавательные потребности и способности, креативность, развивать коммуникативные навыки (партнерское общение);
- формировать навыки работы с информацией (сбор, систематизация, хранение, использование);
- формировать умения оценивать свои возможности, осознавать свои интересы и делать осознанный выбор.

### **Специфика учебного предмета**

Проектно-исследовательская деятельность является средством освоения действительности, её главные цели – установление истины, развитие умения работать с информацией, формирование исследовательского стиля мышления. Результатом этой деятельности является формирование познавательных мотивов, исследовательских умений, субъективно новых для учащихся знаний и способов деятельности.

Исследовательская практика ребенка интенсивно может развиваться в сфере дополнительного образования на внеклассных и внеурочных занятиях. Исследовательская деятельность позволяет привлекать к работе разные категории участников образовательного процесса (учащихся, родителей, учителей), создает условия для работы с семьей, общения детей и взрослых, их самовыражения и самоутверждения, развития творческих способностей, предоставляет возможность для отдыха и удовлетворения своих потребностей.

*Актуальность* проектной деятельности сегодня осознается всеми. ФГОС нового поколения требует использования в образовательном процессе технологий деятельностного типа, методы проектно-исследовательской деятельности определены как одно из условий реализации основной образовательной программы общего образования.

*Актуальность* программы также обусловлена ее методологической значимостью. Знания и умения, необходимые для организации проектной и исследовательской деятельности, в будущем станут основой для организации научно-исследовательской деятельности в вузах, колледжах, техникумах.

Программа позволяет реализовать актуальные в настоящее время компетентностный, личностно-ориентированный, деятельностный подходы.

В процессе прохождения курса формируются умения и навыки самостоятельной исследовательской деятельности; умения формулировать проблему исследования, выдвигать гипотезу; навыки овладения методикой сбора и оформления найденного материала; навыки овладения научными терминами в той области знания, в которой проводится исследование; навыки овладения теоретическими знаниями по теме своей работы; умения оформлять доклад, исследовательскую работу.

**Особенностью** данной программы является реализация педагогической идеи формирования у школьников умения учиться – самостоятельно добывать и систематизировать новые знания. В этом качестве программа обеспечивает реализацию следующих принципов:

- Развития индивидуальности каждого ребенка в процессе самоопределения в проектной деятельности;
- Системность организации учебно-воспитательного процесса;
- Раскрытие способностей и поддержка одаренности детей.

**Основные принципы реализации программы** – научность, доступность, добровольность, субъектность, деятельностный и личностный подходы, преемственность, результативность, партнерство, творчество и успех.

Логика построения программы обусловлена системой последовательной работы по овладению учащимися основами исследовательской деятельности: от осмысления сути исследовательской деятельности – к изучению составных частей исследовательской деятельности. Необходимо, чтобы занятия курса побуждали к активной мыслительной деятельности, учили наблюдать, понимать, осмысливать причинно-следственные связи, тем самым вырабатывать собственное отношение к окружающему миру.

**Проекты** различных направлений служат продолжением урока и предусматривают участие всех учащихся в данной работе.

**Метод проектов** – педагогическая технология, цель которой ориентируется не только на интеграцию имеющихся фактических знаний, но и приобретение новых (порой путем самообразования).

**Проект** – буквально «брошенный вперед», т.е. прототип, прообраз какого-либо объекта или вида деятельности.

**Проект учащегося** – это дидактическое средство активизации познавательной деятельности, развития креативности и одновременно формирование определенных личностных качеств, которые ФГОС определяет как результат освоения основной образовательной программы общего образования.

**Результат проектной деятельности** – личностно или общественно значимый продукт: макет, рассказ, доклад, концерт, спектакль, газета, книга, модель, костюм, фотоальбом, оформление стендов, выставок, конференция, электронная презентация, праздник, комплексная работа и т.д.

Проекты по содержанию могут быть технологические, информационные, комбинированные. В последнем случае учащиеся готовят информационное сообщение и иллюстрируют его изготовленными ими макетами или моделями. По форме проекты могут быть индивидуальные, групповые (по 4–

6 человек) и коллективные (классные). По продолжительности проекты бывают краткосрочные и долгосрочные. Разница заключается в объеме выполненной работы и степени самостоятельности учащихся. Чем меньше дети, тем больше требуется помощь взрослых в поиске информации и оформлении проекта.

Выполнение проекта складывается из трёх этапов: разработка проекта, практическая реализация проекта, защита проекта. Наиболее трудоёмким компонентом проектной деятельности является первый этап – интеллектуальный поиск. При его организации основное внимание уделяется наиболее существенной части – мысленному прогнозированию, созданию замысла в строгом соответствии с поставленной целью (требованиями). В процессе поиска необходимой информации ученики изучают книги, журналы, энциклопедии, расспрашивают взрослых по теме проекта.

Второй этап работы – это реализация проектного замысла в вещественном виде с внесением необходимых корректировок или практическая деятельность общественно полезного характера.

Главная цель защиты проектной работы – аргументированный анализ полученного результата и доказательство его соответствия поставленной цели или требованиям, выдвинутым в начале работы. Ученики делают сообщение о проделанной работе, а учитель, руководя процедурой защиты проектов, особо следит за соблюдением доброжелательности, тактичности, проявлением у детей внимательного отношения к идеям и творчеству других. Метод проектов не является принципиально новым в педагогической практике, но вместе с тем его относят к педагогическим технологиям XXI века. Специфической особенностью занятий проектной деятельностью является их направленность на обучение детей приёмам совместной деятельности в ходе разработки проектов.

#### **Проектная деятельность включает в себя следующие этапы:**

1. Постановка проблемы. Проблема может идти от ребенка, а может направляться учителем, то есть учитель создает такую ситуацию, которая покажет заинтересованность или незаинтересованность детей данной проблемой. В случае принятия ситуации проблема становится личной и уже исходит от самого ребенка.

2. Тема проекта. Тема (название проекта) должна отражать его основную идею. Важно, что при разработке проекта сначала должна возникнуть проблема, потом определяется тема проекта. Презентация строится иначе: сначала озвучивается тема, потом – проблема, которая определила название проекта.

3. Цель проекта. После того как из ряда поставленных проблемных вопросов был выбран наиболее значимый, определяется цель проекта.

4. Задачи проекта. Чаще всего задачи рассматриваются в следующем ключе:

- задачи, связанные с теорией (теоретические задачи: изучить, найти, собрать информацию);
- задачи, связанные с моделированием или исследованием (смоделировать изучаемый объект или провести исследование-эксперимент);

- задачи, связанные с презентацией (проведение грамотной защиты проекта).

При разработке проекта учитель не только ставит задачи, но и обсуждает их с детьми (еще лучше — с участием родителей). В защите проекта задачи обязательно озвучиваются.

5. Гипотеза. Гипотезу выдвигают исходя из цели.

6. План работы. Прежде чем начать практическую разработку проекта (то есть уже определившись с целями и задачами, но еще не начав действовать), мы должны познакомить детей с методами исследования, которыми они будут пользоваться при работе над проектом:

- подумать самостоятельно;
- посмотреть книги;
- спросить у взрослых;
- обратиться к компьютеру;
- понаблюдать;
- проконсультироваться со специалистом;
- провести эксперимент;
- другие.

В защите мы озвучиваем взаимосвязь методов исследования и поставленных задач. Это и есть план действия (то есть практическая реализация задач через методы): при решении первой задачи дети называют методы, которыми пользовались, чтобы разрешить теоретическую задачу, связанную с поиском информации.

Чтобы разрешить вторую задачу, связанную с исследованием или моделированием, дети рассказывают о том, какое исследование они проводили или что они смоделировали. Здесь важно четко озвучить итоги эксперимента или объяснить необходимость моделирования с разъяснением правомерности выбора материала. Если в проекте участвует несколько человек, то на этом этапе каждый выступающий обязательно должен рассказать о личном вкладе в разработку общего проекта - другими словами, кратко представить свой «подпроект».

Реализация третьей задачи - проведение презентации проекта - идет на протяжении всей защиты проекта.

## 7. Продукт проекта

Логическим итогом любого проекта должно быть представление продукта проекта. Идея проекта, работа над разрешением целей и задач, вдохновение, которое сопутствовало вам на протяжении всей работы, - все это должно найти свое отражение в продукте проекта.

Это может быть книга, в которой собрана самая важная и полезная информация по теме проекта; альбом, где представлен алгоритм выполнения какой-то определенной операции; диск с записью или демонстрацией важного этапа проекта; сценарий разработанного мероприятия, каталог, фильм и т.д. Все, что будет представлено как продукт проекта, должно быть значимым не только для создателей и разработчиков проекта, но и для других лиц, чей интерес будет каким-то образом соприкасаться с темой вашего проекта.

Таким образом, продукт проекта - это материализованный итог всей работы, который подтверждает значимость проекта в современной жизни.

## 8. Выводы (итог) проекта

Заканчивается работа над проектом подведением итогов: смогли ли вы добиться поставленной цели или нет, подтвердилась ли гипотеза, довольны ли вы своей работой. Можно озвучить планы на будущее.

### **Место в учебном плане**

Данная рабочая программа элективного курса рассчитана на 34 часа из расчета 1 учебный час в неделю.

## **СОДЕРЖАНИЕ ЭЛЕКТИВНОГО КУРСА «Основы проектной деятельности»**

### **5 класс**

Что такое проект? Что такое проблема? Как мы познаем мир?

Удивительный вопрос

Учимся выдвигать гипотезы

Источники информации

Выбор темы исследования

Цели и задачи исследования

Методы исследования. Мыслительные операции

Сбор материала для исследования

Анализ и синтез. Суждения, умозаключения, выводы

Обобщение полученных данных

Планирование работы

Обучение анкетированию, социальному опросу, интервьюированию

Работа в библиотеке с каталогами

Отбор и составление списка литературы по теме исследования

Работа в компьютерном классе. Обобщение полученных данных

Оформление презентации

Общие правила оформления результатов учебной исследовательской работы: формат, объем, шрифт, интервал, поля, нумерация страниц, заголовки, сноски и примечания, приложения. Защита проекта. Рефлексия. Индивидуальный прогресс

## **ПЛАНИРУЕМЫЕ РЕЗУЛЬТАТЫ освоения курса «Основы проектной деятельности»**

Личностные результаты освоения курса отражают готовность обучающихся руководствоваться системой позитивных ценностных ориентаций и расширение опыта деятельности на ее основе и в процессе реализации основных направлений воспитательной деятельности, в том числе в части:

освоение обучающимися социального опыта, основных социальных ролей, соответствующих ведущей деятельности возраста, норм и правил общественного поведения, форм социальной жизни в группах и сообществах, включая семью, группы, сформированные по профессиональной деятельности, а также в рамках социального взаимодействия с людьми из другой культурной среды;

способность обучающихся во взаимодействии в условиях неопределенности, открытость опыту и знаниям других;

способность действовать в условиях неопределенности, повышать уровень своей компетентности через практическую деятельность, в том числе умение учиться у других людей, осознавать в совместной деятельности новые знания, навыки и компетенции из опыта других;

навык выявления и связывания образов, способность формирования новых знаний, в том числе способность формулировать идеи, понятия, гипотезы об объектах и явлениях, в том числе ранее не известных, осознавать дефициты собственных знаний и компетентностей, планировать свое развитие;

умение распознавать конкретные примеры понятия по характерным признакам, выполнять операции в соответствии с определением и простейшими свойствами понятия, конкретизировать понятие примерами, использовать понятие и его свойства при решении задач (далее - оперировать понятиями), а также оперировать терминами и представлениями в области концепции устойчивого развития;

умение анализировать и выявлять взаимосвязи природы, общества и экономики;

умение оценивать свои действия с учетом влияния на окружающую среду, достижений целей и преодоления вызовов, возможных глобальных последствий;

способность обучающихся осознавать стрессовую ситуацию, оценивать происходящие изменения и их последствия;

воспринимать стрессовую ситуацию как вызов, требующий контрмер;

оценивать ситуацию стресса, корректировать принимаемые решения и действия;

формулировать и оценивать риски и последствия, формировать опыт, уметь находить позитивное в произошедшей ситуации;

быть готовым действовать в отсутствие гарантий успеха.

**Метапредметными результатами** освоения основной образовательной программы

**1) базовые логические действия:**

выявлять и характеризовать существенные признаки объектов (явлений);

устанавливать существенный признак классификации, основания для обобщения и сравнения, критерии проводимого анализа;

с учетом предложенной задачи выявлять закономерности и противоречия в рассматриваемых фактах, данных и наблюдениях;

предлагать критерии для выявления закономерностей и противоречий;

выявлять дефициты информации, данных, необходимых для решения поставленной задачи;

выявлять причинно-следственные связи при изучении явлений и процессов;

делать выводы с использованием дедуктивных и индуктивных умозаключений, умозаключений по аналогии, формулировать гипотезы о взаимосвязях;

самостоятельно выбирать способ решения учебной задачи (сравнивать

несколько вариантов решения, выбирать наиболее подходящий с учетом самостоятельно выделенных критериев);

2) базовые исследовательские действия:

использовать вопросы как исследовательский инструмент познания;

формулировать вопросы, фиксирующие разрыв между реальным и желательным состоянием ситуации, объекта, самостоятельно устанавливать искомое и данное;

формировать гипотезу об истинности собственных суждений и суждений других, аргументировать свою позицию, мнение;

проводить по самостоятельно составленному плану опыт, несложный эксперимент, небольшое исследование по установлению особенностей объекта изучения, причинно-следственных связей и зависимостей объектов между собой;

оценивать на применимость и достоверность информации, полученной в ходе исследования (эксперимента);

самостоятельно формулировать обобщения и выводы по результатам проведенного наблюдения, опыта, исследования, владеть инструментами оценки достоверности полученных выводов и обобщений;

прогнозировать возможное дальнейшее развитие процессов, событий и их последствия в аналогичных или сходных ситуациях, выдвигать предположения об их развитии в новых условиях и контекстах;

3) работа с информацией:

применять различные методы, инструменты и запросы при поиске и отборе информации или данных из источников с учетом предложенной учебной задачи и заданных критериев;

выбирать, анализировать, систематизировать и интерпретировать информацию различных видов и форм представления;

находить сходные аргументы (подтверждающие или опровергающие одну и ту же идею, версию) в различных информационных источниках;

самостоятельно выбирать оптимальную форму представления информации и иллюстрировать решаемые задачи несложными схемами, диаграммами, иной графикой и их комбинациями;

оценивать надежность информации по критериям, предложенным педагогическим работником или сформулированным самостоятельно;

эффективно запоминать и систематизировать информацию.

Овладение системой универсальных учебных познавательных действий обеспечивает сформированность когнитивных навыков у обучающихся.

Овладение универсальными учебными коммуникативными действиями:

1) общение:

воспринимать и формулировать суждения, выражать эмоции в соответствии с целями и условиями общения;

выражать себя (свою точку зрения) в устных и письменных текстах;

распознавать невербальные средства общения, понимать значение социальных знаков, знать и распознавать предпосылки конфликтных



ситуаций и смягчать конфликты, вести переговоры;

понимать намерения других, проявлять уважительное отношение к собеседнику и в корректной форме формулировать свои возражения;

в ходе диалога и (или) дискуссии задавать вопросы по существу обсуждаемой темы и высказывать идеи, нацеленные на решение задачи и поддержание благожелательности общения;

сопоставлять свои суждения с суждениями других участников диалога, обнаруживать различие и сходство позиций;

публично представлять результаты выполненного опыта (эксперимента, исследования, проекта);

самостоятельно выбирать формат выступления с учетом задач презентации и особенностей аудитории и в соответствии с ним составлять устные и письменные тексты с использованием иллюстративных материалов;

## 2) совместная деятельность:

понимать и использовать преимущества командной и индивидуальной работы при решении конкретной проблемы, обосновывать необходимость применения групповых форм взаимодействия при решении поставленной задачи;

принимать цель совместной деятельности, коллективно строить действия по ее достижению: распределять роли, договариваться, обсуждать процесс и результат совместной работы;

уметь обобщать мнения нескольких людей, проявлять готовность руководить, выполнять поручения, подчиняться;

планировать организацию совместной работы, определять свою роль (с учетом предпочтений и возможностей всех участников взаимодействия), распределять задачи между членами команды, участвовать в групповых формах работы (обсуждения, обмен мнений, "мозговые штурмы" и иные);

выполнять свою часть работы, достигать качественного результата по своему направлению и координировать свои действия с другими членами команды;

оценивать качество своего вклада в общий продукт по критериям, самостоятельно сформулированным участниками взаимодействия;

сравнивать результаты с исходной задачей и вклад каждого члена команды в достижение результатов, разделять сферу ответственности и проявлять готовность к предоставлению отчета перед группой.

Овладение системой универсальных учебных коммуникативных действий обеспечивает сформированность социальных навыков и эмоционального интеллекта обучающихся.

Овладение универсальными учебными регулятивными действиями:

### 1) самоорганизация:

выявлять проблемы для решения в жизненных и учебных ситуациях;

ориентироваться в различных подходах принятия решений (индивидуальное, принятие решения в группе, принятие решений группой);

самостоятельно составлять алгоритм решения задачи (или его часть), выбирать способ решения учебной задачи с учетом имеющихся ресурсов и

собственных возможностей, аргументировать предлагаемые варианты решений;

составлять план действий (план реализации намеченного алгоритма решения), корректировать предложенный алгоритм с учетом получения новых знаний об изучаемом объекте;

делать выбор и брать ответственность за решение;

2) самоконтроль:

владеть способами самоконтроля, самомотивации и рефлексии;

давать адекватную оценку ситуации и предлагать план ее изменения;

учитывать контекст и предвидеть трудности, которые могут возникнуть при решении учебной задачи, адаптировать решение к меняющимся обстоятельствам;

объяснять причины достижения (недостижения) результатов деятельности, давать оценку приобретенному опыту, уметь находить позитивное в произошедшей ситуации;

вносить коррективы в деятельность на основе новых обстоятельств, изменившихся ситуаций, установленных ошибок, возникших трудностей;

оценивать соответствие результата цели и условиям;

3) эмоциональный интеллект:

различать, называть и управлять собственными эмоциями и эмоциями других;

выявлять и анализировать причины эмоций;

ставить себя на место другого человека, понимать мотивы и намерения другого;

регулировать способ выражения эмоций;

4) принятие себя и других:

осознанно относиться к другому человеку, его мнению;

признавать свое право на ошибку и такое же право другого;

принимать себя и других, не осуждая;

открытость себе и другим;

осознавать невозможность контролировать все вокруг.

Предметные результаты освоения курса

- планировать и выполнять учебный проект, учебное исследование, используя оборудование, модели, методы и приемы адекватные проблеме;

- выбирать и использовать методы;

- распознавать и ставить вопросы, формировать вытекающие из исследования выводы;

-использовать: математические методы и приемы, естественнонаучные методы и приемы (наблюдение, постановка проблем, моделирование, выдвижение гипотезы и т.д.), методы и приемы характерные для социальных и исторических наук (описание, наблюдение, опросы, постановка проблемы, объяснение, использование статистических данных, интерпретация фактов);

- ясно, логично и точно излагать свою точку зрения;

- отличать факты от суждений, мнений и оценок;

- видеть и комментировать связь научного знания и ценностных установок.



**ТЕМАТИЧЕСКОЕ ПЛАНИРОВАНИЕ, В ТОМ ЧИСЛЕ С УЧЕТОМ РАБОЧЕЙ ПРОГРАММЫ ВОСПИТАНИЯ, С УКАЗАНИЕМ КОЛИЧЕСТВА АКАДЕМИЧЕСКИХ ЧАСОВ, ОТВОДИМЫХ НА ОСВОЕНИЕ КАЖДОЙ ТЕМЫ, И ВОЗМОЖНОСТЬЮ ИСПОЛЬЗОВАНИЯ ПО ЭТОЙ ТЕМЕ ЭЛЕКТРОННЫХ (ЦИФРОВЫХ) ОБРАЗОВАТЕЛЬНЫХ РЕСУРСОВ**

**5 КЛАСС**

№	Темы	Кол- во часов	Электронные (цифровые) образовательные ресурсы	Дата изучения
1.	Что такое проект?	1	<a href="https://educont.ru">https://educont.ru</a>	
2.	Что такое проблема?	1	<a href="https://educont.ru">https://educont.ru</a>	
3.	Как мы познаем мир	1	<a href="https://educont.ru">https://educont.ru</a>	
4.	Удивительный вопрос	1	<a href="https://educont.ru">https://educont.ru</a>	
5.	Учимся выдвигать гипотезы	1	<a href="https://educont.ru">https://educont.ru</a>	
6.	Учимся выдвигать гипотезы	1	<a href="https://educont.ru">https://educont.ru</a>	
7.	Источники информации	1	<a href="https://educont.ru">https://educont.ru</a>	
8.	Источники информации	1	<a href="https://educont.ru">https://educont.ru</a>	
9.	Выбор темы исследования	1	<a href="https://educont.ru">https://educont.ru</a>	
10.	Цели и задачи исследования	1	<a href="https://educont.ru">https://educont.ru</a>	
11.	Методы исследования. Мыслительные операции	1	<a href="https://educont.ru">https://educont.ru</a>	
12.	Методы исследования. Мыслительные операции	1	<a href="https://educont.ru">https://educont.ru</a>	
13.	Сбор материала для исследования	1	<a href="https://educont.ru">https://educont.ru</a>	
14.	Сбор материала для исследования	1	<a href="https://educont.ru">https://educont.ru</a>	
15.	Анализ и синтез. Суждения, умозаключения, выводы	1	<a href="https://educont.ru">https://educont.ru</a>	
16.	Обобщение полученных данных	1	<a href="https://educont.ru">https://educont.ru</a>	
17.	Обобщение полученных данных	1	<a href="https://educont.ru">https://educont.ru</a>	
18.	Планирование работы	1	<a href="https://educont.ru">https://educont.ru</a>	
19.	Планирование работы	1	<a href="https://educont.ru">https://educont.ru</a>	
20.	Обучение анкетированию, социальному опросу, интервьюированию	1	<a href="https://educont.ru">https://educont.ru</a>	
21.	Обучение анкетированию, социальному опросу, интервьюированию	1	<a href="https://educont.ru">https://educont.ru</a>	
22.	Работа в библиотеке с каталогами	1	<a href="https://educont.ru">https://educont.ru</a>	
23.	Отбор и составление списка литературы по теме исследованию	1	<a href="https://educont.ru">https://educont.ru</a>	
24.	Работа в компьютерном классе.	1	<a href="https://educont.ru">https://educont.ru</a>	

	Обобщение полученных данных			
25	Работа в компьютерном классе. Обобщение полученных данных	1	<a href="https://educont.ru">https://educont.ru</a>	
26	Работа в компьютерном классе. Обобщение полученных данных	1	<a href="https://educont.ru">https://educont.ru</a>	
27	Оформление презентации	1	<a href="https://educont.ru">https://educont.ru</a>	
28	Оформление презентации	1	<a href="https://educont.ru">https://educont.ru</a>	
29	Подготовка к защите	1	<a href="https://educont.ru">https://educont.ru</a>	
30	Общие правила оформления результатов учебной исследовательской работы: формат, объем, шрифт, интервал, поля, нумерация страниц, заголовки, сноски и примечания, приложения	1	<a href="https://educont.ru">https://educont.ru</a>	
31	Общие правила оформления результатов учебной исследовательской работы: формат, объем, шрифт, интервал, поля, нумерация страниц, заголовки, сноски и примечания, приложения	1	<a href="https://educont.ru">https://educont.ru</a>	
32	Защита проектов	1	<a href="https://educont.ru">https://educont.ru</a>	
33	Защита проектов	1	<a href="https://educont.ru">https://educont.ru</a>	
34	Промежуточная аттестация. Защита проекта	1	<a href="https://educont.ru">https://educont.ru</a>	